



VER.DATE: 24/05/2017

Παρακαλούμε για επικαιροποιημένες τιμές ζητήστε το καινούριο τιμοκατάλογο ή προσφορά

STOCK HOUSE

ΤΙΜΟΚΑΤΑΛΟΓΟΣ ΚΛΕΜΜΩΝ WAGO

ΣΕΙΡΕΣ 260-264

ΤΑΞΙΝΟΜΗΣΗ ΑΝΑ ΔΙΑΤΟΜΗ -ΚΑΤΗΓΟΡΙΑ

ΟΙ ΤΙΜΕΣ ΕΙΝΑΙ ΛΙΑΝΙΚΗΣ ΚΑΙ ΔΕΝ ΠΕΡΙΛΑΜΒΑΝΟΥΝ ΦΠΑ.

ΕΙΔΙΚΕΣ ΕΚΠΤΩΣΕΙΣ ΓΙΑ ΚΑΤΑΣΚΕΥΑΣΤΕΣ - ΗΛΕΚΤΡΟΛΟΓΟΥΣ > 50

ΣΤΕΙΛΤΕ ΜΑΣ E-MAIL ΣΤΟ: sales@dimoulas.com.gr
με τα στοιχεία σας για την αποστολή της προσφοράς

ΣΗΜΕΙΩΣΗ:

Σε περίπτωση οποιασδήποτε διαφοροποίησης των περιγραφών από αυτές του κατασκευαστή, υπερισχύουν πάντα οι περιγραφές του κατασκευαστή

ARTICLE NUMBER	DESCRIPTION_ENG	*	PACK . UNIT	PRICE 1 PC	10TMX -10%	ΣΥΣΚ. -50%	PRICE -70%
----------------	-----------------	---	-------------	------------	------------	------------	------------

ΔΙΑΤΟΜΗ 1,5 mm²

ΚΑΤΗΓΟΡΙΑ: ΣΕΙΡΑ 260 - ΓΙΑ ΤΟΠΟΘΕΤΗΣΗ ΣΕ ΒΑΣΗ


0,11



260-361	END PLATE WITH FIXING FLANGE	0,1	300	0,06	0,05	0,03	0,02
260-301	2-C. MODULAR TERMINAL BLOCK WITH FIXING FLANGE	2,8	300	0,28	0,25	0,14	0,08
260-306	2-C. MODULAR TERMINAL BLOCK WITH FIXING FLANGE	0,3	300	0,28	0,25	0,14	0,08
260-304	2-C. MODULAR TERMINAL BLOCK WITH FIXING FLANGE	0,0	300	0,30	0,27	0,15	0,09
260-331	4-C. MODULAR TERMINAL BLOCK WITH FIXING FLANGE	0,1	300	0,40	0,36	0,20	0,12
260-336	4-C. MODULAR TERMINAL BLOCK WITH FIXING FLANGE	0,1	300	0,40	0,36	0,20	0,12
260-334	4-C. MODULAR TERMINAL BLOCK WITH FIXING FLANGE	0,1	300	0,43	0,39	0,22	0,13
260-337	4-C. MODULAR TERMINAL BLOCK WITH FIXING FLANGE	0,0	300	0,43	0,39	0,22	0,13

ΚΑΤΗΓΟΡΙΑ: ΣΕΙΡΑ 260 - ΜΕ ΠΟΔΑΡΑΚΙΑ ΓΙΑ ΤΟΠΟΘΕΤΗΣΗ ΣΕ ΡΑΓΑ 210-154 Ή ΣΕ ΡΑΓΑ DIN35 ΜΕΣΩ ADAPTOR (6η ΣΕΙΡΑ)

0,12




260-371	END PLATE WITH SNAP-IN MOUNTING FOOT	3,0	300	0,06	0,05	0,03	0,02
---------	--------------------------------------	-----	-----	------	------	------	------

ARTICLE NUMBER	DESCRIPTION_ENG	*	PACK UNIT	PRICE 1 PC	10TMX -10%	ΣΥΣΚ. -50%	PRICE -70%
260-311	2-C. MODULAR TERMINAL BLOCK WITH SNAP-IN MOUNTI	1,7	300	0,28	0,25	0,14	0,08
260-316	2-C. MODULAR TERMINAL BLOCK WITH SNAP-IN MOUNTI	1,1	300	0,28	0,25	0,14	0,08
260-314	2-C. MODULAR TERMINAL BLOCK WITH SNAP-IN MOUNTI	1,7	300	0,29	0,26	0,15	0,09
260-317	2-C. MODULAR TERMINAL BLOCK WITH SNAP-IN MOUNTI	1,1	300	0,30	0,27	0,15	0,09
260-341	4-conductor terminal block	0,9	300	0,40	0,36	0,20	0,12
260-346	4-C. MODULAR TERMINAL BLOCK WITH SNAP-IN MOUNTI	0,7	300	0,40	0,36	0,20	0,12
260-344	4-C. MODULAR TERMINAL BLOCK WITH SNAP-IN MOUNTI	1,3	300	0,43	0,39	0,22	0,13
260-347	4-conductor terminal block	0,9	300	0,43	0,39	0,22	0,13

ΚΑΤΗΓΟΡΙΑ: ΣΕΙΡΑ 260 - ACCESSORIES

0,13



260-402	Comb-style jumper bar	0,7	500	0,25	0,23	0,13	0,08
260-404	Test plug module	1,0	100	3,08	2,77	1,54	0,92

ΔΙΑΤΟΜΗ 2,5 mm²

ΚΑΤΗΓΟΡΙΑ: ΣΕΙΡΑ 261 - ΓΙΑ ΤΟΠΟΘΕΤΗΣΗ ΣΕ ΒΑΣΗ


0,21



261-301	2-C. TERMINAL BLOCK WITH FIXING FLANGE 2.5MM, GR	3,4	200	0,34	0,31	0,17	0,10
261-304	2-C. TERMINAL BLOCK WITH FIXING FLANGE 2.5MM, BL	0,7	200	0,35	0,32	0,18	0,11
261-307	2-C. TERMINAL BLOCK WITH FIXING FLANGE 2.5MM, GR	4,5	200	0,35	0,32	0,18	0,11
261-331	4-C. MODULAR TERMINAL BLOCK WITH FIXING FLANGE	5,2	200	0,57	0,51	0,29	0,17
261-336	4-C. MODULAR TERMINAL BLOCK WITH FIXING FLANGE	2,5	200	0,57	0,51	0,29	0,17
261-333	4-C. MODULAR TERMINAL BLOCK WITH FIXING FLANGE	0,8	200	0,60	0,54	0,30	0,18
261-334	4-C. MODULAR TERMINAL BLOCK WITH FIXING FLANGE	2,4	200	0,60	0,54	0,30	0,18
261-337	4-C. MODULAR TERMINAL BLOCK WITH FIXING FLANGE	2,3	200	0,60	0,54	0,30	0,18

ARTICLE NUMBER	DESCRIPTION_ENG	*	PACK UNIT	PRICE 1 PC	10TMX -10%	ΣΥΣΚ. -50%	PRICE -70%
----------------	-----------------	---	-----------	------------	------------	------------	------------


ΚΑΤΗΓΟΡΙΑ: ΣΕΙΡΑ 261 - ΜΕ ΠΟΔΑΡΑΚΙΑ ΓΙΑ
 ΤΟΠΟΘΕΤΗΣΗ ΣΕ ΡΑΓΑ 210-154 Ή ΣΕ
 ΡΑΓΑ DIN35 ΜΕΣΩ ADAPTOR (6η ΣΕΙΡΑ)
 0,22



261-321	2-C. END TERMINAL BLOCK WITH SNAP-IN MOUNTING F	0,2	200	0,34	0,31	0,17	0,10
261-314	2-C. MODULAR TERMINAL BLOCK WITH SNAP-IN MOUNTI	0,9	200	0,35	0,32	0,18	0,11
261-317	2-C. MODULAR TERMINAL BLOCK WITH SNAP-IN MOUNTI	7,9	200	0,35	0,32	0,18	0,11
261-346	4-C. MODULAR TERMINAL BLOCK WITH SNAP-IN MOUNTI	0,2	200	0,57	0,51	0,29	0,17

ΚΑΤΗΓΟΡΙΑ: ΣΕΙΡΑ 261 - ACCESSORIES


0,28



261-402	2-WAY COMB-TYPE JUMPER BAR INSULATED GREY	0,1	500	0,26	0,23	0,13	0,08
261-404	TEST ADAPTER 6MM WITH FIXING FLANGE MODULAR	2,2	100	3,08	2,77	1,54	0,92

ΚΑΤΗΓΟΡΙΑ: ΣΕΙΡΑ 264 - ΓΙΑ ΤΟΠΟΘΕΤΗΣΗ ΣΕ ΒΑΣΗ
 (3η ΣΕΙΡΑ)

0,31



264-321	ΚΛΕΜΜΑ 2 ΑΓΩΓΩΝ Φ2,5MM ΕΝΔΙΑΜΕΣΗ	113,6	100	0,61	0,55	0,31	0,18
264-331	ΚΛΕΜΜΑ ΜΕ ΦΛΑΝΤΖΑ ΣΤΕΡΕΩΣΕΩΣ Φ2,5MM2	1,7	100	0,90	0,81	0,45	0,27
264-351	ΚΛΕΜΜΑ ΜΕΣΑΙΑ Φ2,5MM2	1,7	100	0,90	0,81	0,45	0,27
264-334	ΚΛΕΜΜΑ ΜΕ ΦΛΑΝΤΖΑ ΣΤΕΡΕΩΣΕΩΣ Φ2,5MM2	1,0	100	0,94	0,85	0,47	0,28
264-354	ΚΛΕΜΜΑ ΜΕΣΑΙΑ Φ2,5MM2	0,6	100	0,94	0,85	0,47	0,28

ΚΑΤΗΓΟΡΙΑ: ΣΕΙΡΑ 264 - ΜΕ ΠΟΔΑΡΑΚΙΑ ΓΙΑ
ΤΟΠΟΘΕΤΗΣΗ ΣΕ ΡΑΓΑ 210-154 Ή ΣΕ
ΡΑΓΑ DIN35 ΜΕΣΩ ΑΔΑΡΤΟΡ (4η & 5η
ΣΕΙΡΑ)

0,32



264-311	ΚΛΕΜΜΑ ΜΕΣΑΙΑ ΜΕ ΠΟΔΙ ΣΤΕΡΕΩΣΕΩΣ.Φ2,5MM	3,7	100	0,61	0,55	0,31	0,18
264-316	ΚΛΕΜΜΑ ΜΕΣΑΙΑ ΜΕ ΠΟΔΙ ΣΤΕΡΕΩΣΕΩΣ.Φ2,5MM	0,7	100	0,61	0,55	0,31	0,18
264-314	ΚΛΕΜΜΑ ΜΕΣΑΙΑ ΜΕ ΠΟΔΙ ΣΤΕΡΕΩΣΕΩΣ.Φ2,5MM	0,7	100	0,64	0,58	0,32	0,19
264-341	ΚΛΕΜΜΑ ΜΕ ΠΟΔΙ ΣΤΕΡΕΩΣΕΩΣ Φ2,5MM2	4,0	100	0,90	0,81	0,45	0,27
264-344	ΚΛΕΜΜΑ ΜΕ ΠΟΔΙ ΣΤΕΡΕΩΣΕΩΣ Φ2,5MM2	1,0	100	0,94	0,85	0,47	0,28

ΚΑΤΗΓΟΡΙΑ: ΣΕΙΡΑ 264 - ΓΙΑ ΤΟΠΟΘΕΤΗΣΗ ΣΕ ΡΑΓΑ
DIN35 (5η ΣΕΙΡΑ)

0,33



264-711	2-C. FRONT ENTRY MINIATURE THROUGH TERMINAL BL	2,7	100	0,64	0,58	0,32	0,19
264-716	ΚΛΕΜΜΑ 2 ΑΓΩΓΩΝ Φ2,5MM, ΠΟΡΤΟΚ.	1,9	100	0,64	0,58	0,32	0,19
264-731	ΚΛΕΜΜΑ ΡΑΓΑΣ ΔΙΕΛΕΥΣΕΩΣ Φ2,5MM2 TS35	5,5	100	0,94	0,85	0,47	0,28
264-734	ΚΛΕΜΜΑ ΡΑΓΑΣ ΔΙΕΛΕΥΣΕΩΣ Φ2,5MM2 TS35	3,0	100	1,00	0,90	0,50	0,30
264-737	ΚΛΕΜΜΑ ΡΑΓΑΣ ΓΕΙΩΣΕΩΣ ΔΙΠΛΗ ΜΕΤΩΠΙΚΗ	2,3	100	1,76	1,58	0,88	0,53

ΚΑΤΗΓΟΡΙΑ: ΣΕΙΡΑ 264 - ΓΙΑ ΤΟΠΟΘΕΤΗΣΗ ΣΕ ΡΑΓΑ
DIN15 (2η ΣΕΙΡΑ)

0,34




264-701	ΚΛΕΜΜΑ 2 ΑΓΩΓΩΝ ΓΙΑ TS15 Φ2,5MM, ΓΚΡΙ	0,2	100	0,63	0,57	0,32	0,19
264-721	ΚΛΕΜΜΑ 4 ΑΓΩΓΩΝ ΓΙΑ TS15 Φ2,5MM, ΓΚΡΙ	3,7	100	0,94	0,85	0,47	0,28
264-727	ΚΛΕΜΜΑ 2 ΑΓ.Φ2,5MM ΓΕΙΩΣΕΩΣ ΓΙΑ TS15	0,5	100	1,60	1,44	0,80	0,48

ARTICLE NUMBER	DESCRIPTION_ENG	*	PACK UNIT	PRICE 1 PC	10TMX -10%	ΣΥΣΚ. -50%	PRICE -70%
----------------	-----------------	---	-----------	------------	------------	------------	------------

ΚΑΤΗΓΟΡΙΑ: ΣΕΙΡΑ 264 - ACCESSORIES

0,343




264-368	END PLATE TS 15, GREY	4,0	25	0,11	0,10	0,06	0,03
264-369	END PLATE (FOR 264-7xx) TS 15, ORANGE	15,2	25	0,11	0,10	0,06	0,03

ΔΙΑΤΟΜΗ 4 mm²

ΚΑΤΗΓΟΡΙΑ: ΣΕΙΡΑ 262 - ΓΙΑ ΤΟΠΟΘΕΤΗΣΗ ΣΕ ΒΑΣΗ

0,41



262-306	ΚΛΕΜΜΑ 2 ΑΓΩΓΩΝ Φ 4MM ΠΟΡΤ. 262-306	10,9	100	0,50	0,45	0,25	0,15
262-307	ΚΛΕΜΜΑ 2 ΑΓΩΓΩΝ Φ 4MM ΓΕΙΩΣΕΩΣ 262-307	2,1	100	0,53	0,48	0,27	0,16
262-331	ΚΛΕΜΜΑ ΜΕ ΦΛΑΝΤΖΑ ΣΤΕΡΕΩΣΕΩΣ Φ4MM2	3,9	100	0,86	0,77	0,43	0,26
262-336	ΚΛΕΜΜΑ 4 ΑΓΩΓΩΝ Φ 4MM ΠΟΡΤ. 262-336	1,7	100	0,86	0,77	0,43	0,26
262-334	ΚΛΕΜΜΑ ΜΕ ΦΛΑΝΤΖΑ ΣΤΕΡΕΩΣΕΩΣ Φ4MM2	2,8	100	0,90	0,81	0,45	0,27

ΚΑΤΗΓΟΡΙΑ: ΣΕΙΡΑ 262 - ΜΕ ΠΟΔΑΡΑΚΙΑ ΓΙΑ ΤΟΠΟΘΕΤΗΣΗ ΣΕ ΡΑΓΑ 210-154 Ή ΣΕ ΡΑΓΑ DIN35 ΜΕΣΩ ΑΔΑΡΤΟΡ

0,42



262-371	End plate	3,9	200	0,08	0,07	0,04	0,02
262-311	ΚΛΕΜΜΑ 2 ΑΓΩΓΩΝ Φ 4MM ΓΚΡΙ ΜΕ ΠΟΔΙ	5,4	100	0,50	0,45	0,25	0,15
262-316	ΚΛΕΜΜΑ 2 ΑΓΩΓΩΝ Φ 4MM ΠΟΡΤ. 262-316	5,0	100	0,50	0,45	0,25	0,15
262-314	ΚΛΕΜΜΑ ΜΕ ΠΟΔΙ ΣΤΕΡΕΩΣΕΩΣ Φ4MM2	5,1	100	0,53	0,48	0,27	0,16
262-317	ΚΛΕΜΜΑ 2 ΑΓΩΓΩΝ Φ 4MM ΠΡΑΣΙΝΟΚΙ ΜΕ ΠΟΔΙ	8,6	100	0,53	0,48	0,27	0,16
262-341	ΚΛΕΜΜΑ Φ 4MM ΜΕ ΠΟΔΙ ΓΚΡΙ 4 ΑΓΩΓΩΝ	3,5	100	0,86	0,77	0,43	0,26
262-346	ΚΛΕΜΜΑ ΜΕ ΠΟΔΙ ΣΤΕΡΕΩΣΕΩΣ Φ4MM2	2,6	100	0,86	0,77	0,43	0,26
262-344	ΚΛΕΜΜΑ ΜΕ ΠΟΔΙ ΣΤΕΡΕΩΣΕΩΣ Φ4MM2	5,0	100	0,90	0,81	0,45	0,27

ARTICLE NUMBER	DESCRIPTION_ENG	*	PACK UNIT	PRICE 1 PC	10TMX -10%	ΣΥΣΚ. -50%	PRICE -70%
262-347	ΚΛΕΜΜΑ 4 ΑΓΩΓΩΝ ΜΕ ΠΟΔΙ ΠΡΑΣ/ΚΙΤΡ Φ4MM	2,9	100	0,90	0,81	0,45	0,27